











Netzplan Gültig ab Mai 2008
Stadt Bielefeld




Stadt Bielefeld

StadtBahn & Bus

-  StadtBahn-Linie mit Haltestelle
 -  Buslinie mit Haltestelle
 -  Buslinie mit wenigen Fahrten
 -  Buslinie nur an Schultagen
 -  Endhaltestelle
 -  Endhaltestelle/Buslinien mit wenigen Fahrten
 -  unterirdische Haltestelle
 -  Anruf-Sammel-Taxi - Umsteigepunkt
 -  Park and Ride
 -  Schienenstrecke mit Bahnhof
- Stand: 2007